



S'OUVRIR SUR UN MONDE DE SOLUTIONS

# SOLUTIONS DE CONTRÔLE D'ACCÈS ERP

BLOCS-PORTES BOIS PLEINS  
BLOCS-PORTES BOIS VITRÉS

# IIIIII GAMME VERROUILLAGES ERP DE NOMBREUSES SOLUTIONS



Le contrôle des accès du personnel et des différents publics est aujourd'hui un point critique et incontournable dans tous les bâtiments ERP / Tertiaire. MALERBA apporte une large variété de réponses au travers d'une quarantaine de solutions de quincaillerie validées sur ses blocs-portes bois et blocs-portes vitrés. Ce large choix vous assure de trouver la réponse adaptée à vos besoins et à vos contraintes de gestion.

## UN LARGE CHOIX

De nombreux systèmes de contrôle d'accès ont été validés sur des blocs-portes présentant des performances de résistance au feu, ainsi que des performances D.A.S. certifiées NF mode 2.

Ce large panel de solutions permet de trouver la réponse parfaitement adaptée à ses besoins et à ses contraintes, sachant que les produits sélectionnés ont été validés sur de multiples blocs-portes bois et blocs-portes vitrés, en 1 vantail et 2 vantaux, en simple ou double action et sur tous types d'hubriserie.

### LES PLUS

- › Près de 40 solutions
- › Pour les ERP et le tertiaire
- › Conformes à la réglementation sécurité incendie
- › Signalisation de la position de verrouillage
- › Contrôle des accès
- › Gestion des issues de secours

## DES SOLUTIONS ADAPTÉES À VOS BESOINS

En appliques ou encastrés, monopoints ou multipoints, localisés au niveau du montant ou de la traverse, les contrôles d'accès validés par MALERBA permettent de répondre à 3 objectifs principaux :

- Identifier si le bloc-porte est fermé ou pas (fonction : signalisation de verrouillage)
- Contrôler les accès
- Contrôler les issues de secours

Pour bien préparer le futur, la mise en place de mesures conservatoires est également possible pour certains d'entre eux.

### GÂCHES ÉLECTRIQUES




EFF EFF série 1-8 PROFIX® 2  
118 / 128 / 138 / 118F



SEWOSY SEMI-CRCF



### GARNITURES AUTONOMES ÉLECTROMAGNÉTIQUES



ASSA ABLOY APÉRIO E100  
EURO



ASSA ABLOY APÉRIO L100



ASSA ABLOY APÉRIO H100



DENY SECURITY SLIM / NANO  
/ ADAPT



DORMAKABA C-Lever  
Existe également en version compacte



ISEO ARIES



JPM SMARTair



SALTO XS4 ORIGINAL



SALTO XS4 ONE



SALTO XS4 MINI



SIMONSSVOSS SmartHandle  
3062



SIMONSSVOSS SmartHandle AX



### SERRURES ÉLECTRIQUES



ASSA ABLOY KEL 524/564/565



ASSA ABLOY MP 524/564/565



DORMAKABA SVP Série 5000



DORMAKABA SVP / SVZ Série  
6000



### VERROUS D'ISSUES DE SECOURS



ASSA ABLOY VE1000



DORMAKABA TV 100



DORMAKABA TV 200



GROOM GRS 623



GROOM GRS 628



ISEO/LEVASSEUR  
DAE 3000-2 M



ISEO/LEVASSEUR  
DAE 4000-2 M



### GÂCHES D'ISSUES DE SECOURS



EFF EFF 331



EFF EFF 332



DORMAKABA TV 500



GROOM GRS300



### BANDEAU VENTOUSE



# ||||| GAMME VERROUILLAGES ERP

## INSTALLATION



## LES MESURES CONSERVATOIRES POUR PRÉPARER LE FUTUR

La mise en place de mesures conservatoires consiste à réaliser l'ensemble des usinages requis pour installer, à une date ultérieure, la solution de contrôle d'accès présélectionnée.


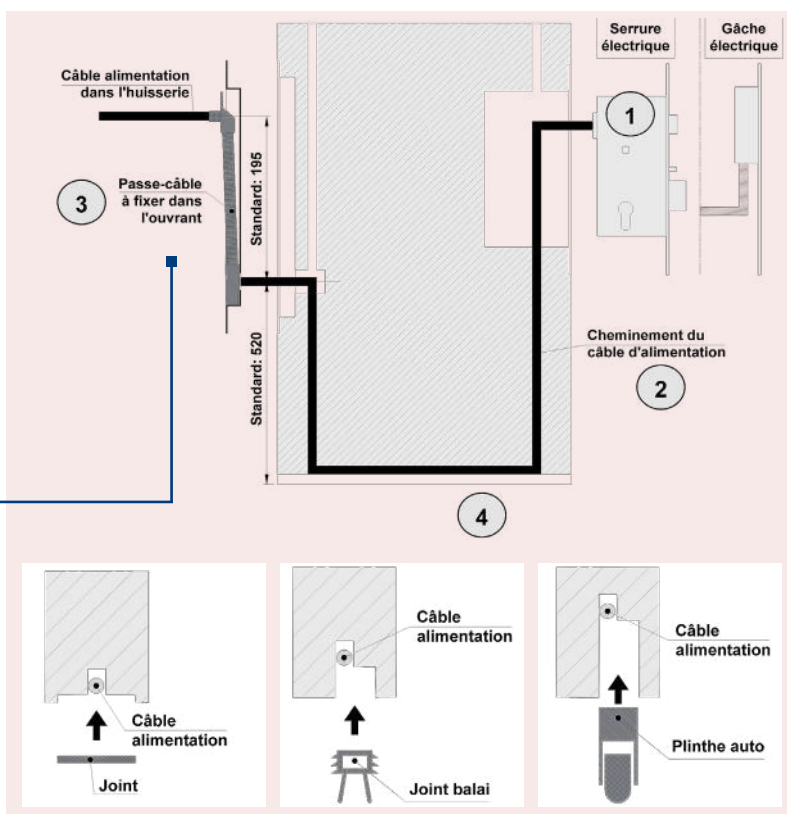
En attendant la mise en place effective de la solution dans son logement, l'ouverture pratiquée pour installer le contrôle d'accès est obturée au moyen de cales de menuiserie et de joints intumescents conformément aux exigences du procès-verbal de référence. Dans le cas des serrures électriques, un substitut « mécanique » valide au PV et requérant des usinages identiques peut-être installé provisoirement.

Les mesures conservatoires permettent ainsi d'anticiper les évolutions à venir en matière de gestion de la circulation et des accès dans un bâtiment tout en restant conforme avec la réglementation incendie en vigueur.

## CÂBLE D'ALIMENTATION DANS L'HUISSERIE

Pour raccorder l'ensemble des éléments, le câblage d'une serrure ou d'une gâche électrique se fait au travers de l' huisserie et sur le pourtour du vantail. Cette façon de procéder facilite notamment les opérations sur site en cas d'oubli ou d'évolution des besoins a posteriori.

Pour en savoir plus, voir la notice de pose : **BE/NP/244-D**





250 Rue Paul Malerba  
Cours-la-Ville 69470 COURS  
T: +33 (0)4 74 89 85 85  
[www.malerba.fr](http://www.malerba.fr) – [info@malerba.fr](mailto:info@malerba.fr)