




S'OUVRIR SUR UN MONDE DE SOLUTIONS

# PAUMELLE PM2D POUR PMT-PMIS



PORTES MÉTALLIQUES TECHNIQUES (PMT)  
& PORTES ISSUES DE SECOURS (PMIS)

# PM2D

## PAUMELLE RÉGLABLE POUR PMT-PMIS



Pour allier esthétique, simplicité de mise en œuvre et facilité d'entretien, MALERBA a développé la paumelle PM2D. Une nouvelle paumelle en acier dotée d'une esthétique aboutie et fonctionnelle. Elle équipe dorénavant en standard la gamme PMT et PMIS MALERBA !

### TOUT EN SOBRIÉTÉ

Conçue pour équiper les PMT et PMIS MALERBA, la paumelle PM2D se distingue par ses fonctionnalités et par son esthétique totalement repensées.

Par comparaison avec la solution antérieure de pivots avec capot ABS noir, visible sur le parement de la porte, la paumelle PM2D est fixée sur le chant du vantail. Avec ce mode de fixation et son design compact, elle est d'une grande discrétion.

Cette nouvelle paumelle peut être laquée intégralement dans les mêmes coloris que l'huissierie et le vantail pour un bloc-porte parfaitement coordonné et une meilleure intégration dans son environnement architectural.

### CARACTÉRISTIQUES

La paumelle PM2D allie la solidité de l'acier à la résistance de la résine.

Son fourreau en polyamide lui apporte un confort d'usage et une résistance à l'usure remarquable.

Testée à plus de 200 000 cycles\*, elle permet aux blocs-portes de la gamme MALERBA de bénéficier d'un classement de durabilité C5 suivant la norme EN14600.

### EN STANDARD SUR LES PMT/PMIS MALERBA

Cette nouvelle paumelle est validée et équipe dorénavant l'ensemble des blocs-portes piétons battants 1 et 2 vantaux MALERBA des gammes PMT et PMIS.

\* Résultats des mesures de résistance mécanique et d'endurance réalisées par une laboratoire externe selon la norme NF EN 1935

## FACILE À ENTREtenir & DURABLE

Par rapport à la solution antérieure, le positionnement de cette nouvelle paumelle au niveau des montants, ainsi que sa composition, ont été totalement repensés.

Dorénavant, la paumelle du bas et celle du haut sont plus éloignées des extrémités, ce qui contribue à une esthétique plus équilibrée du bloc-porte.

Cette modification a également un avantage majeur, celui d'éloigner la paumelle du bas du ras du sol, favorisant l'entretien et la durabilité des blocs-portes.

Par ailleurs, son fourreau invisible en polyamide présente une résistance à l'usure élevée. Il opère sans bruit de fonctionnement et ne génère aucune poussière salissante.

### LES PLUS

- › Réglable en 2 dimensions
- › Discrète et compacte
- › Finition coordonnée avec le vantail et l'hubriserie
- › Endurance > 200 000 cycles




## MISE EN ŒUVRE FACILITÉ

Ce nouveau système de rotation peut être réglé dans 2 directions, en hauteur et latéralement. Il permet de caler au mieux les jeux du bloc-porte, avec une amplitude d'environ +/- 2 mm en largeur et +/- 3 mm en hauteur.

Cet atout assure aux installateurs un réglage facilité des blocs-portes.

Au final, la paumelle PM2D est à la fois un équipement esthétique et une solution fonctionnelle qui favorise l'intégration et l'harmonisation des PMT et des PMIS MALERBA dans leur environnement. Elle répond ainsi pleinement aux attentes des utilisateurs et des poseurs.


### DÉTAILS TECHNIQUES MTO-053 (PMIS) MTO-054 (PMT)



**A :** Paumelle PM2D haute sur bloc-porte fermé

**B :** Paumelle PM2D sur bloc-porte ouvert

**C :** Paumelle PM2D basse sur bloc-porte fermé



ANCIENNE SOLUTION

**D :** Solution antérieure : pivot avec capot en ABS noir

**E :** Lâmes mâle et femelle paumelle PM2D

**F :** Cache fixation livré en standard à poser





250 Rue Paul Malerba  
Cours-la-Ville 69470 COURS  
T: +33 (0)4 74 89 85 85  
[www.malerba.fr](http://www.malerba.fr) - [info@malerba.fr](mailto:info@malerba.fr)