



MALERBA

S'OUVRIR SUR UN MONDE DE SOLUTIONS

BLOCS-PORTES PALIERS
DE RÉHABILITATION

**MPR40
& MPER40**

BLOCS-PORTES MÉTALLIQUES

||||| BLOCS-PORTES MPR40 ET MPER40 DE RÉHABILITATION POUR PALIERS INTÉRIEURS



Pour faciliter la manipulation et l'installation des blocs-portes sur huisserie existante et réduire la pénibilité, MALERBA a mis au point une nouvelle génération de blocs-portes pour la réhabilitation des paliers intérieurs.

Avec leurs vantaux totalement repensés, les blocs-portes sont allégés de 12% ou 23% selon les modèles par rapport aux solutions existantes, tout en conservant leurs performances techniques pour le plus grand bénéfice des poseurs et des utilisateurs.



DES SOLUTIONS CONÇUES POUR LA RÉHABILITATION

Les blocs-portes métalliques MPR40 et MPER40 de MALERBA ont été développés spécifiquement pour la rénovation de logements en milieu habité.

Conçus pour une installation rapide sur huisserie métallique ou bois existante au moyen du système de pose simplifié MALERBA, ils sont faciles à manipuler grâce à leur vantail allégé (MPR40 : 28.5 kg/m² et MPER40 : 36 kg/m²) tout en présentant des performances techniques de haut niveau pour des environnements paliers exigeants.

2 PRODUITS ESSENTIELS AVEC/SANS ANTI-EFFRACTION

La gamme de blocs-portes de réhabilitation de MALERBA se compose de 2 modèles pour couvrir l'essentiel des besoins : MPR40 et MPER40.

Les deux blocs-portes présentent un affaiblissement acoustique optimal de $R_A=40$ dB.

De plus, pour une protection renforcée de l'habitat, la solution MPER40 affiche un niveau d'anti-effraction de 5 minutes et est certifiée A2P BP1.

PRODUIT	REF. FICHE PRODUIT	ANTI-EFFRACTION	ACOUSTIQUE RW (C ; C _{TR}) (en dB)	RÉSISTANCE AU FEU	THERMIQUE (W/M ² .K)	DIMENSIONS	
						HAUTEUR (en mm)	LARGEUR (en mm)
MPR40	MMA-530	-	41 (-1 ; -3)	EI30*	1,3	1610 à 2147	480 à 960
MPER40	MME-320	A2P BP1 (5 minutes)	41 (-1 ; -3)	EI30*	1,3	1610 à 2147	480 à 960

* Feu validé côté fiches. Se référer à la fiche technique pour plus d'information.



BLOCS-PORTES MPR40 ET MPER40 |||||

DE RÉHABILITATION POUR PALIERS INTÉRIEURS

DES SOLUTIONS ALLÉGÉES HAUTEMENT ÉQUIPÉES

Les blocs-portes métalliques MPR40 et MPER40 sont composés d'un vantail à recouvrement 4 faces de 58 mm d'épaisseur constitué d'une âme isolante avec complexe absorbant et de parements acier d'épaisseur 75/100ème minimum, et d'une huisserie en tôle électrozinguée d'épaisseur 15/10ème ou 20/10ème prépeinte ou laquée.

Equipés de fiches réglables, d'une serrure multipoints ou A2P avec pions anti-dégondage et d'un seuil, ils peuvent être agrémentés d'un entrebâilleur en applique ou intégré, d'un ou deux microviseurs, ainsi que d'un ferme-porte.

La version MPER40 est obligatoirement livrée équipée d'une serrure A2P* ou A2P** et de pions anti-dégondage pour conserver ses performances anti-effraction 5 minutes et sa certification A2P BP1.

LE CHOIX DES DÉCORS & DES FINITIONS

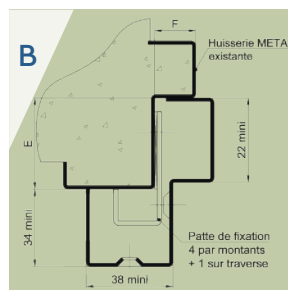
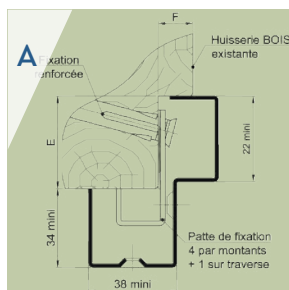
Les deux solutions peuvent être revêtues d'une finition laquée. Dans la gamme LAQUES de MALERBA (cf. nuancier Gamme LAQUES), 14 coloris sont ainsi disponibles en standard pour personnaliser la porte et son huisserie.

Elles sont également déclinables avec une sélection de décors de porte de la gamme LINEA* à l'esprit très contemporain.




LES PLUS

- › Selon les modèles, 12% ou 23% de poids en moins
- › Des blocs-portes qui concilient facilité d'installation, performances techniques, sécurité et esthétique



- A:** Installation sur huisserie bois existante**
- B:** Installation sur huisserie métallique existante**
- C:** Seuil acier U avec pente ou seuil aluminium conforme PMR
- D:** Entrebâilleur intégré
- E:** Kit de fixations pour bâti rénovation
- F:** Fiches réglables 2D ou 3D
- G:** Kit accessoires pour serrure multipoints ou A2P* ou A2P**



* Face extérieure uniquement | ** Bourrage par bourrelet de laine de verre obligatoire



250 Rue Paul Malerba
Cours-la-Ville 69470 COURS
T: +33 (0)4 74 89 85 85
www.malerba.fr - info@malerba.fr